

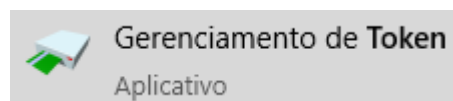
DESBLOQUEIO SAFESIGN A3 CARTÃO / TOKEN

1 – Identificando mídias SAFESIGN;

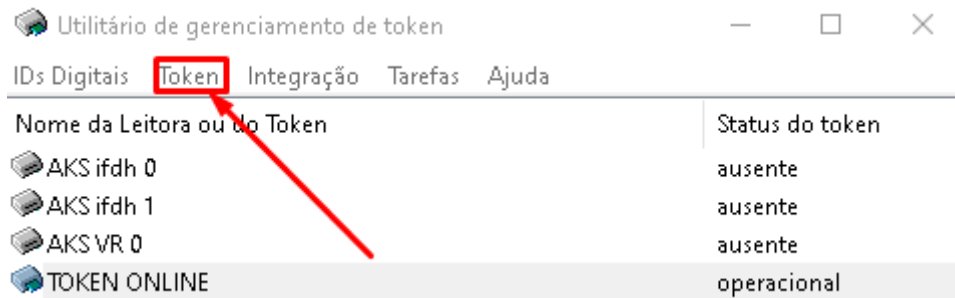


2 – Clique no menu iniciar do Windows  e digite token;

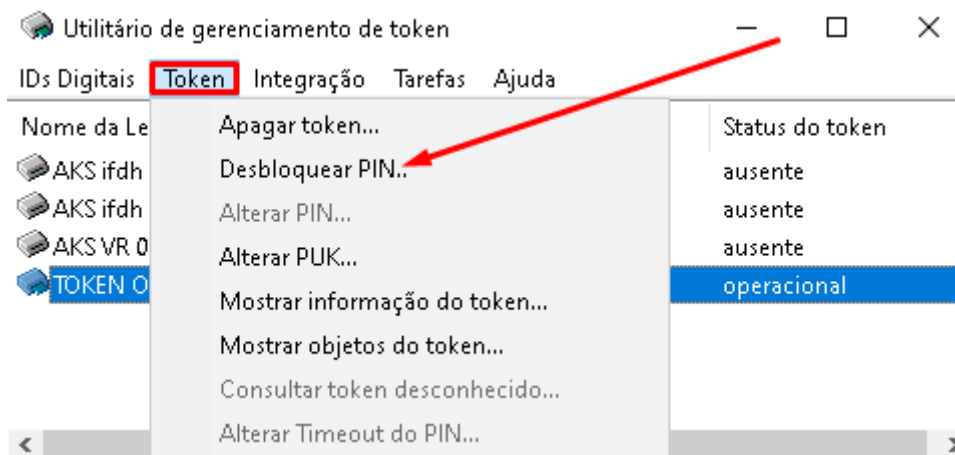
3–Clique na opção **Token administrador** ou **Administrador de Token;**



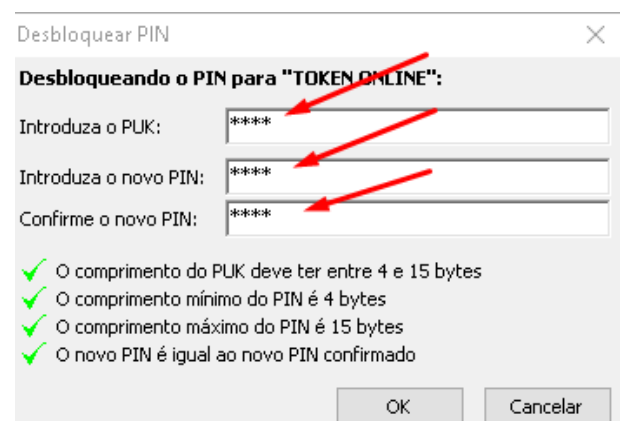
4 – Na tela seguinte clicar na opção Token;



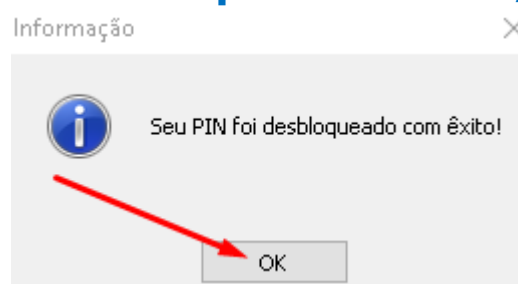
5 – Na tela a seguinte clique em Desbloquear PIN;



6 – Insira a PUK definida pelo titular, crie a nova senha PIN e confirme;



7 – Confirme em OK para finalizar;



Obs.: A senha PUK é única e exclusiva do cliente, a certificadora não tem acessos a senha e também não há como resetar pelo nosso sistema.

Qualquer dúvida, entre em contato com o nosso Suporte:

Suporte: Cuiabá 2121 0860 / Demais Localidades 0800 555 0860

Email: suporte@onlinecertificadora.com.br

De segunda à sexta feira, das 8 h às 19 h, horário de Brasília (exceto feriados)

<https://www.onlinecertificadora.com.br>



www.onlinecertificadora.com.br



0800-555-0860



suporte@aconlinecertificadora.com.br



[/onlinecertificadora](https://www.facebook.com/onlinecertificadora)